

# いっふく

9

2024 No.286

ひととひと ふれあい、つながる



特集

2024年度夏季農産物品評会開催  
西ブロック新店舗オープン



## 農産物837点が並んだ夏季農産物品評会 石田卓嗣さん(太秦)が京都府知事賞を受賞

7月5日、夏季農産物品評会を北野天満宮で開きました。今年度は農産物837点の出品があり、出来栄えを競いました。

摂南大学の寺林敏客員教授を審査長に迎え、京都府・京都市・青壮年部による厳正なる審査が行われました。特別賞は19部門が設けられ、京都府知事賞はナスを出品した太秦支部の石田卓嗣さんが受賞されました。(そのほかの受賞者については4ページに掲載しています)



### 特集

2024年度  
夏季農産物品評会開催 2・3

特別賞受賞農産物一覧 4

各地で品評会・即売会を開催 5

西ブロック  
新店舗オープン 6

京のかわら版 7

女性部だより 8

営農経済部からのお知らせ  
初開催! JA京都市総展示会  
「ケナガコナダニ類」の防除対策について 9~11

信用共済部からのお知らせ  
ゾウ糞堆肥を組合員へ 12

総務企画部からのお知らせ  
光華イキイキ朝市開催  
「みのるダイニング京都ボルク店」にて  
学生考案のメニューが限定販売! 13

職員つうしん  
9月・10月・11月行事予定 14

ちよっといっぶく  
クロスワードパズル/今月の星占い 15

京のこんだて  
京都光華女子大学とのコラボ企画 第6弾!  
賀茂なすの春巻き【スイーツ風・おつまみ風】 裏表紙



#### 表紙写真

TAC活動記録③  
「次世代農家との出会い」  
撮影協力者:田中陸雄さん(上鳥羽)

# 2024年度夏季農産物品評会開催



## 2024年度夏季農産物品評会 審査結果について

- 審査長：摂南大学農学部 寺林敏客員教授
- 出品点数：837点
- 特別賞：19点
- 1等：27点 ■2等：67点 ■3等：158点

## 品評会を振り返って

今回は800点以上の農産物が並ぶ中で、「ナス」に注目しました。ナスは出品規格が10本となっていますが、すべてを揃えようと思うと大変難しい。ただ、京都府知事賞を受賞した「ナス」であれば、「サイズ」「揃い」「色」「ツヤ」どれも素晴らしい出来で、またマイナス要素となる「額割れ」「キズ」「額の褐変」もなく、ほぼパーフェクト。まさに京都府知事賞にふさわしい出来栄でした。

品評会は京都市内の農業振興のためだけでなく、栽培技術を次世代に継承するためにもと思っています。市内には高い栽培技術を持つ生産者が多数います。引き続き、市内の農業振興のためにも野菜作りに励んでもらいたいです。次回はどのような方が入賞されるか楽しみです。

寺林 敏  
審査長



## 1 連携協定を結ぶ 京都光華女子大学の 学生が見学

管理栄養士を目指す健康栄養学科の学生たちが会場を見学。寺林審査長による特別講義も行われました！



## 2 出品農産物の一部を 北野天満宮へお供え

出品農産物を渡す大橋組合長



## 3 特別賞は 品評会翌日に展示

品評会の翌日には、イオン京都洛南店で特別賞19点を展示し、来場者からの視線を集めていました。

# 2024年度 夏季農産物品評会 特別賞受賞農産物(敬称略)

※  はJA京都市版GAP承認取得者



京都市産業観光局長賞

タマネギ  
塩田 城太郎(川岡)



京都市長賞

賀茂ナス  
岸本 亮則(大宮)



京都府知事賞

ナス  
石田 卓嗣(太秦)



平安神宮賞

詰合せ  
原田 裕(桂)



京文化担い手奨励賞

賀茂ナス  
池田 大助(上賀茂)



京都市農業振興協議会長賞

万願寺トウガラシ  
大野 容且(上賀茂)



京都市農業委員会会長賞

赤タマネギ  
石原 恒男(吉祥院)



京都府信連会長賞

大玉トマト  
水本 桂太(太秦)



全農京都府本部長賞

キャベツ  
中川 梅子(上鳥羽)



京都府農協中央会長賞

エダマメ  
大橋 加津子(上鳥羽)



北野天満宮賞

青ト  
佐伯 農生(朱雀野)



京都市農林振興室長賞

伏見トウガラシ  
中島 秀典(修学院)



京都府青壮年組織協議会委員長賞

キュウリ  
音川 次清(修学院)



京都野菜卸売協同組合賞

パレイショ  
水本 仁美(太秦)



全共連京都府本部長賞

ミニトマト【千果】  
田中 伸和(上鳥羽)



青壮年部長賞

中玉トマト【フルティカ】  
森田 啓子(上賀茂)



新規就農新人賞

詰合せ  
石田 尚子(西京極)



審査長賞

ミニカボチャ  
水沢 一彰(大宮)



嵯峨協観光京都支店長賞

チン  
桃井 秀幸(上賀茂)

# 品評会・ 即売会を開催

当JA主催の夏季農産物品評会のほかにも、管内では支店・支部・行政区が主催する品評会や即売会が行われました。各会場には地元野菜を求めて多くの方が集まっていました。今回はそれらの様子を写真でまとめました。



**1** 上賀茂支部女性部による年に1度の即売会。賀茂なすやトマトを中心に新鮮な京野菜を持ち寄り、近隣住民へ販売しました。



**2** 醍醐支店主催の月に1度の即売会。支部組合員が育てた野菜を近隣住民に販売するだけでなく当日限定で上賀茂特産の賀茂なすを販売しました。



**3** 京都市北区農林産物共進会が主催。515点の野菜や加工品が出品され、賀茂なすを出品した谷信孝さんが京都府知事賞に選ばれました。今回はイオンモール北大路が会場となり、地元野菜の販売や食農教育の場として地域の小学生を招きました。



**4** 山科区農業団体連絡協議会が主催。山科北部支部と山科南部支部から180点が出品され、宇野保雄さんが京都府知事賞を受賞されました。



**5** 伏見支店と深草支部、地域の福祉サービスを提供する京都清水メディケアシステムとの合同イベント。「食」と「健康」をテーマに、同支部から1000点を超える農産物が販売されましたが、終了を待たず完売となりました。次回は11月に開催を予定しています。



**6** 上賀茂支部が主催。残り半年間の無病息災を願う夏越大祓の開催にあたり、地元野菜を販売。世界遺産上賀茂神社で特産品である賀茂なすやトマトなどが並び、地域と農業の歴史を感じさせるイベントとなりました。



**8** 太秦支部の担い手生産者で組織する太秦農事研究会主催による品評会。ナスを出品した石田卓嗣さんが京都市長賞に選ばれました。品評会終了後には即売会を行い、抱えきれないほどの野菜を購入する方もいらっしゃるほど、大盛況となりました。



**9** 地元野菜の販売だけでなく、支店職員考案の野菜を使ったミニゲームやきゅうりの一本漬の販売など、会場はまさに夏祭りの雰囲気!!京都市最古の神社ともいわれる松尾大社での開催は、地域との関わりを持つJAらしいイベントでした。



**7** 吉祥院支部主催による即売会。新鮮な地元野菜を求め、多数の近隣住民に足を運んでいただきました。



**10** 醍醐の人々が行き交う中心地「パセオ・ダイゴロー」での開催。組合員たちによる野菜の販売とおもしろいゲームを実施しました。



**11** 修学院支部・青壮年部・女性部・支店が主催。野菜販売に限らず、女性部によるSDGsフリーマーケットやじゃがいも詰め放題、じゃがバターの販売に取組み、地域を盛り上げました。

# 新店舗オープンおよび店舗統合と 業務集約のお知らせ

2025年  
7月14日  
オープン



このたび当JAは、将来を見据えた事業の総合的な展開を図るため、現在の松尾支店と桂支店を統合し、新たに西京支店をオープンすることとなりました。ご利用いただいておりますお客様には大変ご不便をおかけいたしますが、何卒ご理解を賜りますようお願い申し上げます。

新店舗のコンセプトは『開かれたJA』です。金融機関という枠組みを超えて、組合員ならびに地域住民の皆さまに気軽にお越しいただける店舗を目指します。

また、西ブロックにある川岡支店と大枝支店の営農経済事業を集約し、農業生産者の要望に迅速に対応できるよう幅広い資材を取り揃える予定です。信用・共済事業も一部集約し、当JAにかかるすべてのニーズに対応できる店舗となります。西側の駐車スペースではマルシェなどのイベントも開催できるようゆとりのある配置になっております。

オープニングイベント等の詳細は改めてお知らせいたします。



にしきょう

- 支店名：西京支店
- 住 所：京都市西京区山田畑田町24-7



# 京のかわら版

JA京都市管内の出来事や  
イベントなどをお知らせいたします。

## スズメからお米を守れ!! ～上鳥羽支店は防鳥ネットを提供～

上鳥羽支店は、京都市立上鳥羽小学校の食育授業で活用する防鳥ネットを提供しました。同校では5年生になると、もち米作りに励みます。講師で上鳥羽支部組合員の村田治夫さんが田植えから収穫まで指導しています。

今回提供した防鳥ネットは昨年度に発生したスズメによる食害を防ぐためです。7月18日に校内にある圃場ほでネット張りが行われ、5年生65人は額に汗を浮かべながら「そこ、引っ張りすぎ」、「もう少しまっすぐ」などと声を掛け合いながら作業に励みました。



▲防鳥ネットを張る児童ら

村田さんは汗を流す児童らを眺めながら「自分たちの力でもち米を育ててくれて嬉しい。防鳥ネットを提供してくれたJAには感謝している」と話していました。10月中旬に稲刈りを行う予定です。

## 「野菜の摘み取り体験」開催

山科南部支店は7月16日から24日までの1週間、地域住民を対象に「野菜の摘み取り体験」を実施しました。この取組みは同支店の独自企画で、支店駐車場で栽培したミニトマトを収穫することで、地域住民に食の大切さや野菜の特徴を学んでもらうことを目的にしています。

来店者は「孫はトマトが好きなので、実際に収穫できて、とてもいい経験になりました」と微笑んでいました。



▲支店駐車場で育てたミニトマトを地元のこども達が収穫

## 「夏休みの思い出をJAで!」 ～山科北部支店で親子イベント開催～

7月23日、山科北部支店は、夏休み期間中を活かした親子イベント「夏野菜で食卓ブーケを作ろう」を同支店で開催しました。

フラワーデザイナーのおくだやすひこさんを講師に迎え、支店管内に暮らす親子総勢35人が参加しました。参加者たちは野菜とバラを組み合わせた食卓ブーケ作りに励み、個性あふれる作品が誕生しました。

発案者である同支店の芝辻綾子次長は「野菜を使うことで農業を身近に感じてもらいたかった。引き続き地域の方々と触れ合える場を作っていきたい」と意欲を見せていました。



▲野菜と花を組み合わせて作る食卓ブーケ作りに挑戦!



▲個性豊かな作品ができました!

## 筍共同出荷を終えて

### ～今年度の振り返りと次年度に向けて意見を交わす～

伏見支店は、4月から5月中旬にかけて深草支部の筍生産者による共同出荷を行い、新たな販路を提案しました。筍は同支店を拠点に東京方面へ出荷され、その数は2,448キロとなりました。

6月23日には、筍生産者10人とJA全農京都園芸課、東京青果(株)、TACが合同で出荷を終えた振り返りと次年度以降の取組みについて意見交換しました。

東京青果(株)の勝倉俊明課長からは「深草産の筍は東京方面でも大変好評であった。次年度以降も取組みを継続していただき、丹精込めて栽培された深草産の筍を一人でも多くの消費者に届けたい」と労いの言葉がありました。

森下講平支店長は「今後は筍に限らず、品目を増やしていきたい。そのためにも生産者と協議を重ねていきたい」と話しました。



▲本年度からスタートした共同出荷を振り返り

# 女性部だより



## 近畿地区JA女性リーダー研修会開催

～永井明子さん(嵯峨支部)が京都府代表として出場!!～

7月9日、近畿地区JA女性協議会はアートホテル大阪ベイタワーで「近畿地区JA女性リーダー研修会」を開きました。同日開催となった活動体験発表に、嵯峨支部女性部の永井明子部長が京都府代表として出場しました。

永井部長は「JAファン作りのために女性部と共に歩んできた私～新たな挑戦～」をテーマに発表しました。農家に嫁

いできた際のエピソードでは聴衆から共感を呼んでいました。惜しくも近畿地区代表として全国大会出場は叶いませんでしたが、永井部長は「練習したことを全て出し切ることができた。原稿作成から練習まで皆に協力いただき大変お世話になった。発表にはとても満足している」と充実した表情でした。



京都府代表として発表した  
嵯峨支部  
永井女性部長



嵯峨支部女性部・女性部本部役員も  
応援に駆けつけました

## 元イタリアンシェフによる料理教室

～京野菜を使ったデザートづくりに挑戦～

6月28日、上鳥羽支部女性部は同支店で料理教室を開きました。元イタリアンシェフとしての経歴を持ち、現在は吉祥院支部青壮年部長の繁直幸さんを講師に招き、部員たちは家庭で簡単に作れる本格イタリアンデザートづくりに挑戦しました。

メニューは、「どうもろこしのトルタサッピオーサ」「プチトマトのフルーツポンチ」など4品で、部員たちはグループに分かれてレシピづくりに励み、完成したデザートを味わいました。

同女性部の米澤幸恵部長は「これまででない料理教室だったと思う。終始楽しそうで、引き続き部員たちの親睦を深めるために様々な活動に取り組んでいきたい」と振り返っていました。



繁さんからの説明に耳を傾ける部員たち

## つまみ細工のブローチ作り

7月11日、大枝支部女性部は第2回生活教室として手芸教室を同支店で開きました。教室には部員14人が参加し、部員たちは「つまみ細工のブローチ作り」に取組み、講師が用意したキットから色鮮やかな作品に仕上げました。

森本静子女性部長は「今回仕上げた作品は、ブローチ以外にも帽子やバッグの飾りなど様々な用途で活用できる。それぞれの個性的な作品ができたのでとてもいい時間だった」と満足そうな様子でした。



細かい作業にも  
懸命に励む  
部員たち





## 農機具から生活用品など勢揃い! 初開催!JA京都市総合展示会

7月24日、京都市勤業会館みやこめっせで「JA京都市総合展示会」を開催しました。

第1号組合員を対象に農機や生産資材、生活資材といった購買商品の展示販売や当JAの各事業の取組みブース・相談会ブースを設け、来場者のニーズや悩みに応えました。一日限定イベントでしたが、組合員250人にご来場いただきました。



### 各ブースを紹介

#### ① 最新農機がズラリ!「農機コーナー」

最新農機をズラリと並べた圧巻の品揃えで来場者を迎えました。農機センター職員が農機の性能について身振り手振りを交えて説明し、買い替えを検討する来場者からの関心を集めていました。



#### ② 「営農コーナー」では「防鳥ネット」などを販売し大人気

「軽くて絡まない」と話題の防鳥ネットの販売や訳あり特価処分市が人気を博していました。



#### ③ こだわりの品揃えに来場者の興味を惹きつけた「生産資材コーナー」

猛暑を乗り切るための熱中症対策グッズをはじめ、こだわりのラインナップで来場者も興味津々。また、「京の肉」を使用した揚げたてのコロッケやミンチカツなどを販売しました。



#### ④ JA事業ブースで来場者の悩みをサポート

融資の相談窓口や営農相談コーナー、農作業事故をVRで体験コーナーなど、農家組合員の農業経営に関するブースも設けました。また、6月より運用を開始した当JAのオリジナルアプリの登録キャンペーンを行い、JAの新たなサービスをPR!




### 農機センターの休日営業のお知らせ

下記の期間は休まず営業致しますので、お気軽にご相談ください。

**営業日** 9月14日(土)から10月6日(日)

**営業時間** 毎週土・日(祝日を除く) 午前9時～午後4時

**TEL** (075) 391-4193



難敵

# ほうれんそう生産者必見！ 「ケナガコナダニ類」の防除対策をご紹介します！



営農支援課 TAC  
堀井 崇史

## ケナガコナダニ類の発生時期とその被害

ケナガコナダニ類(ホウレンソウケナガコナダニほか)は、土壌表面が乾燥してくる本葉2葉期頃になると水分を求めてほうれんそうの根元に集まってきます。その後、本葉4葉期頃に地上部に登りほうれんそうの新芽付近で産卵、増殖します。主に20℃前後で発生するので、高温には弱く、春と秋に発生が多いことが知られています。

また、ハウス栽培で発生が多く、未熟な有機物(堆肥)を使うと餌となるため増殖に繋がる恐れがあります。新芽が激しく食害されてしまうと、株全体の生育が抑制され、さらに増殖が続くと株が枯れてしまうこともあるため、ほうれんそうの収量と品質を維持するためには防除が必要です。

## ケナガコナダニ類からほうれんそうを守るには・・・

### ●薬剤による防除について

おススメは、土壌中のケナガコナダニ類がほうれんそうの根元に上がってくる2葉期頃と、ほうれんそう上で産卵増殖してくる4～6葉期に体系防除することです。

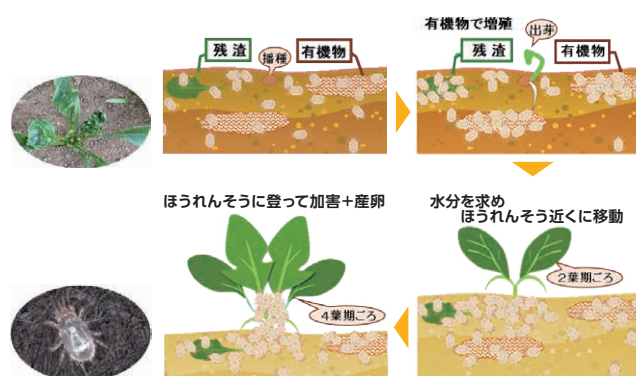
散布にあたっては、圃場の隅々までたっぷり(200～300L/10a)散布します。系統の異なる薬剤でローテーション散布してください。また多発生圃場では、は種前に土壌処理剤も併用しましょう。

### ●その他、防除にあたっての 注意点や有効な対策

ケナガコナダニ類は生育中のほうれんそうだけでなく、切れた根や葉など土壌中の有機物も餌にします。ケナガコナダニ類の被害が確認できれば、栽培が終わった段階で、残渣(ざんさ: 葉や根)を除去することが重要です。

未熟堆肥や稲わらの施用も増殖に繋がるので、使用をお控えください。また、太陽熱消毒、土壌還元消毒も有効的です。ハウスの入り口付近や柱の脇などには、土壌水分が多く、土壌消毒剤も届きにくいのでケナガコナダニ類が発生する温床となってしまいます。ハウスの際まで作付けせず、少し隙間を開けることでも被害の軽減につながりますのでお試しください。

### 図解 ケナガコナダニの被害は 種まき前からすでに始まっていた!?



- 栽培終了後、土壌中の有機物や残渣は・・・  
⇒栽培が終われば、除去しましょう。  
⇒土壌中の有機物等の増殖原因になります。



【参考】登録薬剤と土壌消毒剤

ほうれんそう ホウレンソウケナガコナダニ 登録薬剤

成分系	RACコード	薬剤名	希釈倍数、使用量	使用時期 / 使用方法	本剤の使用回数	成分別総使用回数
有機リン系	I:1B	エルサン乳剤	1000~2000倍	収穫21日前まで	1回	1回
		スミチオン乳剤	1000~2000倍	収穫21日前まで	2回以内	2回以内
ピレスロイド系	I:3A	フォース 粒剤	9kg/10a	は種前 / 全面土壌混和	1回	1回
スピノシン系	I:5	ディアナ SC	2500倍	収穫前日まで	2回以内	2回以内
アベルメチン系ミルバメジン系	I:6	アフーム 乳剤	2000倍	収穫3日前まで	2回以内	2回以内
ピロール	I:13	コテツ フロアフル	4000~6000倍	2葉期まで(但し、収穫14日前まで)	1回	1回
		コテツ ベイト	3~6kg/10a	は種時~2葉期まで但し、収穫14日前まで		
ネライストキシン類縁体	I:14	リーフガード 顆粒水和剤	1500倍	収穫7日前まで	2回以内	2回以内
トロン酸およびテトラミン誘導体	I:23	モベントX フロアフル	2000倍	収穫14日前まで	3回以内	3回以内
エトキサゾール	I:10B	ネコナカット フロアフル	ケナガコナダニ類 1000倍	収穫3日前まで <b>おすすめ!!</b>	2回以内	2回以内
ベンゾイル尿素系	I:15	ガスタード 剤	4000倍	収穫3日前まで	3回以内	3回以内

土壌消毒剤

成分系	RACコード	薬剤名	希釈倍数、使用量	使用時期 / 使用方法	本剤の使用回数	成分別総使用回数
メチルイソチオシアネートジェネレーター・ダゾメット	I:8F	ガスタード 微粒剤	20~30kg/10a	は種10日前まで / 本剤の所定量を均一に散布して土壌と混和する	1回	1回
		バスアミド 微粒剤	10kg/10a	は種10日前まで / 本剤の所定量を均一に散布して浅く混和する。		
メチルイソチオシアネートジェネレーター・カーバムナトリウム塩	I:8F	キルパー	原液として60L/10a	は種又は定植の10日前まで / 所定量の薬液を土壌表面に散布し、直ちに混和し被覆する。	1回	1回
クロルピクリン (殺虫剤・殺菌剤)	I:8B	クロールピクリン	<床土・堆肥>1穴当り3~5ml <圃場>1穴当り2~3ml / 土壌くん蒸	1回	2回以内 (床土1回以内)	
		ドジョウピクリン ドロクロール	<床土・堆肥>1穴当り3~6ml <圃場>1穴当り2~3ml / 土壌くん蒸			

おすすめ **ネコナカット** をご紹介

ホウレンソウケナガコナダニは、ハダニ類に有効な多くの殺ダニ剤は効果が低く、ハダニ類とは異なる防除対策が必要です。ホウレンソウケナガコナダニの生態と防除のポイントを詳しく解説していきます。

有効成分の「エトキサゾール」は、他に同じ系統の剤がなく、独自の作用を示します。(殺虫剤分類10B)ネコナカットを活用することでローテーションにバリエーションを持たすことができるのでおすすめ!!

ネコナカットはネダニやケナガコナダニの脱皮を阻害します。成虫には効果がありませんが、卵から成虫になっていく過程で殺ダニ効果を発揮し密度を抑えます。また、遅効的ですが、発生初期に処理することにより低密度に抑え被害の拡大を抑えます。

ほうれんそうであれば、収穫3日前まで使用できます。作物の生育が旺盛な時期でも使い勝手がよく適期防除ができるのでおすすめ!!

**防除のポイント**

■「ほうれんそう」の防除ポイント

- 薬液が圃場の隅々まで十分かかるよう、200~300L/10aの散布がお勧めです。
- ケナガコナダニ類が表層土へ移動する本葉2葉期での散布をお勧めします。

は種直後 子葉期 2葉期 4葉期 ~ 8葉期 ~ 収穫期

ケナガコナダニ類が下層土に生息

散布 タイミング

散布 タイミング

被害が発生して手遅れになる可能性あり

※防除タイミングはあくまで目安です。地温に合わせた防除を行ってください。

**ネコナカット** を使用する時の注意点

幼若虫を中心に効果を発揮しますので、ケナガコナダニ類が発生しはじめる**本葉2葉期頃のタイミングに本剤を使用するのがおすすめ!!**本葉4葉期以降は異なる系統の薬剤をローテーションでお使いください。

土壌が乾燥していると、薬液が土壌中に浸み込まず、**ケナガコナダニ類**にかかりにくくなります。散布時には、軽く灌水して土壌を湿られると効果が安定します。また、ハウスの入り口付近や柱の脇などは土壌水分が多く、土壌消毒剤も届きにくい**ケナガコナダニ類**の温床になりがちです。効果を安定させるためには**200~300L/10aの薬液を圃場のすみずみまで散布しましょう。**



# ゾウ糞堆肥を 組合員へ

循環型農業の  
実現に向けた取り組み

当JAでは京都市動物園を応援する「地域応援定期貯金」にご賛同いただいた方の中から抽選で32人の組合員にゾウ糞堆肥2,000kgをプレゼントしました。

同園では、1日に約250kg排出されるゾウ糞を堆肥化されています。当JAでは2021年から同園にロス野菜の寄付活動を続けており、その野菜の一部はゾウのエサになり、堆肥へと生まれ変わっています。

ロス野菜とゾウ糞堆肥でつながる同園との関係は循環型農業の一つのカたちなのかもしれません。これからも当JAでは都市農業の新たな可能性を模索していきます。

なお、ゾウ糞堆肥の配布については、当JAの公式YouTubeと公式Instagramに動画を公開中です！ぜひご覧ください。

YouTube  
「京香チャンネル」



京都市動物園との  
取組みは「Link」にも  
掲載しています！



堆肥は支店職員が組合員のもとへ届けました



## 組合員からの声 深草支部 辻井 永雄 支部長

堆肥をもらうまでは「匂いがするんじゃないか」と心配でした。住宅街で農業をする以上、匂いがある堆肥は近隣住民とのトラブルの原因にもなり、満足のいく野菜作りができなくなってしまう。ただ、実際にいただいた堆肥の匂いを嗅いでみると、全然臭くなくて安心しました。冬場に元肥として使用して、よりよい野菜作りに繋げていきたいと思っています。



## 動物園からの声 京都市動物園 和田 晴太郎 園長

本園では、SDGsの課題解決策の一つとして、ゾウ糞堆肥の生産を始めました。そして、廃棄量の減量に加え、樹木等の肥料としてや緑地の土壌改良、環境教育に役立ててきました。この度、規格外野菜をご寄付いただいているJA京都市組合員様の農地で新たにご活用いただくことで、循環型社会の実現にさらに寄与できることを大変嬉しく思いますし、ゾウの保全を含めた環境教育に活かしていきたいと考えています。

## 光華イキイキ朝市開催～JA京都市版GAP制度の認知拡大へ～

当JAと京都光華女子大学による「光華イキイキ朝市」が7月7日、同大学富小路まちやキャンパスで開催されました。

地域貢献や地産地消の推進を目的に昨年度から開いており、今回で4回目。当JAではイベントを通じてJA京都市版GAP制度周知に取組んでおり、九条ねぎや伏見とうがらし、ナスなどの野菜を販

売しました。

来場者の大半が近隣住民であるため、イベントはGAP制度の周知だけでなくJAに馴染みのない層に「JA京都市」を知ってもらう機会にもなっています。次回は10月5日の9時から11時に富小路まちやキャンパスで開催予定です。



▲次回は10月5日(土)に開催予定。本年度は計3回開催予定です。



▲この日はトマトやナスなど約200点を販売しました。



▲来場者の大半が近隣住民。チラシを配布してGAP制度を周知しています。



▲同大学からは言語聴覚士を目指す学生たちがイベントに参加。来場者の唾液を飲み込む能力などを測定し、口の介護予防を呼びかけています。

## 「みのるダイニング京都ポルタ店」にて学生考案のメニューが限定販売!

JA全農京都が運営する「みのるダイニング京都ポルタ店」で産学連携メニューフェアとして、学生考案のメニューを期間限定で販売しました。

みのるダイニング京都ポルタ店のメニュー開発を行う「京都の食文化」の講義の一環で、当JAは学生たちのメニュー開発をサポートするため、管内野菜を提供してきました。

メニューは、当JA、JA全農京都の職員とみのるダイニング京都ポルタ店の店長による試食で選ばれ、8月5日(月)から約1ヶ月販売しています。

いずれのメニューも京野菜を通じて夏を感じられるものとなっております。



▲みのるダイニング京都ポルタ店の店長が見守る中で調理

### 学生に授業を振り返っていただきました!



「おばあちゃんの味」が商品化でき嬉しい!

京都光華女子大学  
健康科学部 健康栄養学科  
健康スポーツ栄養専攻 2回生

小野 そらさん

おじいちゃんとおばあちゃんが舞鶴で農業をしていて、JAには親しみを持っていました。授業で、JA京都市の活動や「Link」で都市農業の役割について学び、JAのことや京野菜についての理解を深めることができました。

レシピは小さい頃に食べていたおばあちゃんの味をベースに自分なりにアレンジしました。先生や同じ授業を受ける友達のアドバイスを取り入れながら、納得のいくレシピに仕上げることができました。昔から食べていた味を商品にできて本当に嬉しい!おじいちゃんとおばあちゃんに食べてもらい、感想を聞こうと思います!

将来はスポーツ栄養士を目指していて、今回学んだことを今後のキャリアに繋げられるようにしたいです!

「京の実りマルシエ」開催  
 〓新入職員が育ててきた農作物を近隣住民へ〓

7月19日、営農経済部は新入職員による即売会「京の実りマルシエ」を本店前の圃場で開きました。売り場にはナス、トマト、伏見とうがらし、トウモロコシなどが並び、5月から新入職員が農業研修で育ててきた農産物を販売しました。

新入職員たちは自分たちが育てた野菜の魅力を伝えようと積極的に声掛けし、終了予定時刻前に売場に並んだ野菜をすべて販売することができました。

研修を振り返って、同部の伊藤保孝部次長は「農業未経験で入組する職員が増え、農家組合員に寄り添える職員を育成することが研修の目的。新入職員たちは農作物を収穫するまでの一連の作業を経験してきました。今回の研修で学んできたことを組合員とのコミュニケーションで活かしても「うれしい」と話しました。

なお、研修については、公式YouTubeで動画を公開しています。

YouTube  
 「京香ちゃんネル」



▲新入職員たちが育てた農作物は立派に成長しました



▲移動販売車に載せて販売



▲近隣住民を中心に販売しました



▲約2カ月半にわたる研修を終えた新入職員たちは充実した表情!

▶9・10・11月の行事予定

9月

- 5日(木) 法律個人相談会【本店】
- 10日(火) 資産管理移動相談会【山科南部】
- 11日(水) 法律個人相談会【電話対応】
- 19日(木) 資産管理移動相談会【山科北部】
- 26日(木) 資産管理移動相談会【上烏羽】

10月

- 10日(木) グリーンクラブグラウンド・ゴルフ大会【大津大石淀グラウンド・ゴルフ場】
- 10日(木) 資産管理移動相談会【嵯峨野】
- 16日(水)～18日(金) 第40回JA京都府ママさん大学【山口県】

- 17日(木) 法律個人相談会【本店】
- 24日(木) 資産管理移動相談会【久我】
- 27日(日) 親子で体験教室【さつまいも収穫体験】
- 31日(木) 青壮年部・女性部 合同グラウンド・ゴルフ大会【グリーンランドみずほ】

11月

- 15日(金) 秋季農産物品評会【平安神宮】
- 16日(土) 京ベジFESTA2024～秋の大感謝祭～【梅小路公園】
- 19日(火) 資産管理移動相談会【修学院】
- 25日(月) 法律個人相談会【電話対応】
- 26日(火) 法律個人相談会【本店】


※現時点での予定ですので、変更となる場合があります。

# クロスワードパズル

二重マスの文字を A~E の順に並べてできる言葉は何でしょうか？

## タテのカギ

- ① わらなどで編んで米や炭を詰めます
- ③ 「」や()のこと
- ⑤ 長く連れ添った夫婦は似てくるとか
- ⑥ アキアカネ、オニヤンマといえは
- ⑦ からすみはボラなどの——を加工したものです
- ⑨ 食パンのふちの部分
- ⑪ 筒に強く息を送り込んで矢を飛ばします
- ⑬ 派手なところがありません
- ⑮ 明日の授業に備えて——をした
- ⑰ 房で売られる果物
- ⑲ 神の起こした洪水を箱舟で乗り越えました
- ⑳ 天竺牡丹(てんじくぼたん)とも呼ばれるキク科の花
- ㉑ 一時的に寝ること




出題○ニコリ

**【解き方】**  
普通のクロスワードの要領で全部を解いてください。次に A→E の二重マスの文字を順に並べると、一つの言葉ができます。それが答えです。

## ヨコのカギ

- ① 9月2日は——の日。ハズレくじ対象の抽選もあります
- ② ドミノとかドファラとか
- ③ 握りずしを数えるときに使う言葉
- ④ ミョウガはこの部分や若い茎を食べます
- ⑥ 前身は江戸です
- ⑧ 敬老の日に——へ日本酒を贈った
- ⑩ 素晴らしい考えのこと
- ⑫ 南の島に似合う植物
- ⑭ ——手振りを交えて説明した
- ⑯ 急須のお茶を注ぎます
- ⑰ ノブを持ってあけます



『いっぷく』7月号の答え

「サルスベリ」

正解者の中から  
抽選で10名の方に  
図書カードを  
プレゼント!

## プレゼントの応募方法

- (1) 郵便はがきまたはメールに、【○クイズの答え○住所○氏名○年齢○電話番号○ご意見・ご感想】をお書きください。
- (2) 〒615-0046 京都市右京区西院西溝崎町24  
JA京都市 総務企画部地域振興課「いっぷく」係まで、お送りください。  
メールアドレス:tiiki@ja-kyotocity.or.jp  
※応募いただきました皆さまの個人情報は、当選者のプレゼント発送のために利用させていただきます。

## おたより募集中!

おたよりや、イラスト(絵手紙)を募集中です。  
クイズと同じあて先まで、お送りください。  
お待ちしております。



締め切りは  
9月末日

解答は「いっぷく」11月号

## 今月の星占い ★モナ・カサンドラ★



**♈ 牡羊座**  
3/21~4/19  
考え事が多そうですが神経質になり過ぎないように。土と触れ合う時間が心を癒してくれます。観劇にツキ

**♉ 牡牛座**  
4/20~5/20  
実り多い月。収穫を楽しみましょう。会合には出席を。楽しいことには率先して取り組んで。連絡を密にすると◎

**♊ 双子座**  
5/21~6/21  
戸惑うことがあって当たり前。不測の事態が生じたときこそ落ち着いて。あなたの冷静さが事態を鎮静化させます

**♋ 蟹座**  
6/22~7/22  
せっかちになってしまいがち。喜んでもらえる話でも相手の了承を得てから進めましょう。「報連相」が大事です

**♌ 獅子座**  
7/23~8/22  
おいしいものを食べたり芸術に親しんだり。秋を満喫すると開運。友人との外出にもツキがあります。絵手紙が吉

**♍ 乙女座**  
8/23~9/22  
パワフルに過ごせます。今月なら強気もプラスに。押ししてみるのもアリ。心のフォローは忘れずに

**♎ 天秤座**  
9/23~10/23  
多方面から頼りにされて大変そうですが、やればやっただけのかわがあります。上昇運です。前向きに捉えて


**♏ 蠍座**  
10/24~11/22  
状況が次第に整ってきます。今のペースで進めて。変化をうまく取り入れましょう。友人との外出にツキ

**♐ 射手座**  
11/23~12/21  
済んだと思っていたことがひっくり返されることがありそう。アフターフォローを心がけて。仕事優先が吉

**♑ 山羊座**  
12/22~1/19  
運勢は活気づき想定外の動きがありそう。ドキッとしますが乗ってみるのも一興。長期計画のスタートが吉

**♒ 水瓶座**  
1/20~2/18  
急がば回れ。結果だけを追い求めず過程も大切に。信頼関係の構築を心がければ今後の礎に。読書にツキあり

**♓ 魚座**  
2/19~3/20  
いら立ちは抑えて。温かな態度が周囲を和やかにし、あなた自身にもいい流れが返ってきます。金運が良好



# 京のこんだて

## 京都光華女子大学とのコラボ企画 第6弾!



京都光華女子大学  
京都光華女子大学大学院/京都光華女子大学短期大学部

管理栄養士を目指す学生がオススメするレシピ

## 京賀茂なすの春巻き 【スイーツ風・おつまみ風】



### ●スイーツ風 材料(5本分)

賀茂なす	200g
砂糖	大さじ2
バター	40g
砂糖(飾り用)	少々
春巻きの皮	5枚

### ●おつまみ風 材料(5本分)

賀茂なす	200g
豚ひき肉	150g
カレー粉	少々
ケチャップ	小さじ1
塩こしょう	少々
スライスチーズ	2枚
春巻きの皮	5枚

### ●作り方

#### スイーツ風

- ①賀茂なすをさいの目切りにする
- ②フライパンに砂糖とバターを入れ、火にかける
- ③バターが溶けたら、賀茂なすを加えてしんなりするまで焼く
- ④③の具材が冷めてから春巻きの皮で包む
- ⑤フライパンにバター(分量外)を熱して揚げ焼きにする  
焼き色が付いてきたら、フライパンに飾り用の砂糖を加えて、溶けた砂糖を春巻きの表面にからめる

#### おつまみ風

- ①賀茂なすをさいの目切りにする
- ②フライパンに油(分量外)を加え、賀茂なすとひき肉を炒める
- ③具材に火が通ったら、カレー粉、ケチャップ、塩こしょうで味付けする
- ④③の具材が冷めてからスライスチーズと共に春巻きの皮で包む
- ⑤フライパンに油(分量外)を熱して揚げ焼きにする

## レシピ考案者

(健康栄養学科管理栄養士専攻有志)

春巻きの皮で包んで焼くことで、手軽に食べられます。



賀茂なすは砂糖、バターと相性抜群です!!  
カレー風味は、おつまみにピッタリ!

[レシピに関するお問い合わせはこちら]

京都光華女子大学 担当部署：地域連携推進センター 〒615-0882 京都市右京区西京極葛野町38 Tel：075-325-5473 Fax：075-314-4515 E-mail：chiiki@mail.koka.ac.jp

SNSでJA京都市とつながろう!!

二次元コードを読み取ってお友達になっておくれやす!

LINE公式アカウント

ID名：  
@ja\_kyotoshi



instagram  
アカウント名：  
ja\_kyotoshi



facebook  
アカウント名：  
JA京都市



YouTube

「京香ちゃんネル」



JA京都市 X



営農タイムリー  
登録



いっふく

Vol.286 | 2024年9月1日発行

編集・発行/ JA京都市(京都市農業協同組合)総務企画部地域振興課  
〒615-0046 京都市右京区西院西清崎町24 TEL(075)314-0898

<https://ja-kyotocity.or.jp>



ミックス  
紙 | 責任ある森林  
管理を支えています  
FSC® C022337