

コイン精米機のご案内

松尾支店・伏見支店・嵯峨野支店・上賀茂支店・上鳥羽支店・大枝支店に最新型コイン精米機を設置しています。是非ご利用ください。



営業日：毎日(年末年始を除く)
営業時間：8：00～21：00

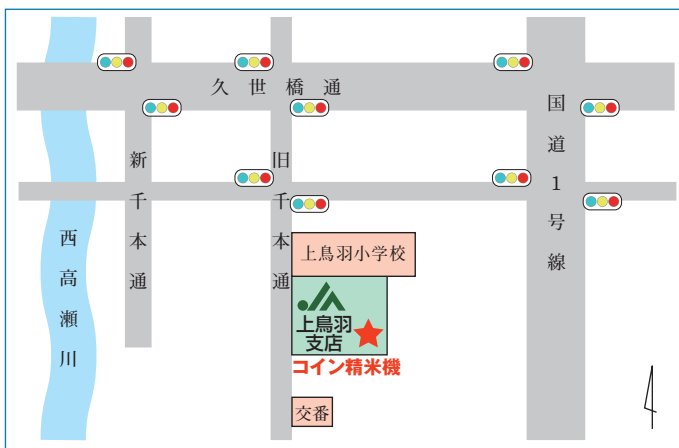
操作方法

1. コイン投入口にお金を入れる。
【利用方法】
10kgあたり100円
(つり銭は出ないのでご注意ください)
2. 玄米を入れる。
3. お好みの白さを選ぶ。
【精米範囲】
(三分・五分・七分・標準・上白・クリーン精米)
4. 空き袋をつける。
5. ペダルを踏みお米を袋に入れる。
(ぬかは無料でお持ち帰りいただけます)

※もみ殻付きはご利用できません。

上鳥羽支店

京都市南区上鳥羽城ヶ前町237



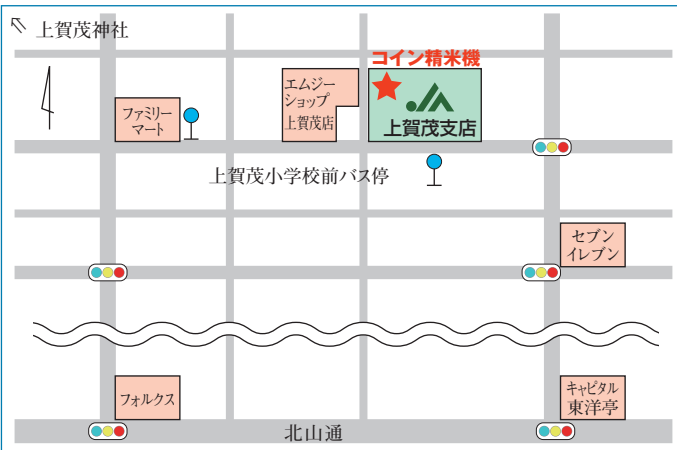
大枝支店

京都市西京区大枝塚原町4-29



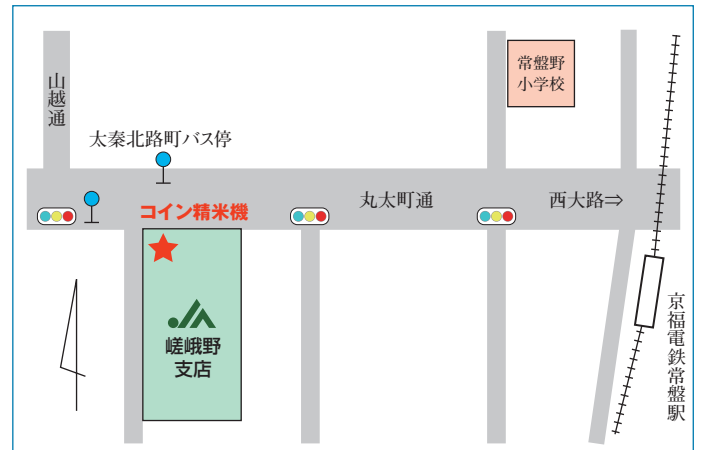
上賀茂支店

京都市北区上賀茂向繩手町66



嵯峨野支店

京都市右京区太秦北路町13-1



伏見支店

京都市伏見区深草西浦町5丁目19-2



松尾支店

京都市西京区松尾井戸町68-2



精米(上白)



ぬかは無料で持ち帰りいただけます